



## Programowanie PLU

<b>MENU</b> <b>0</b> -, +/ <b>3</b> YZ <b>0</b> -, +/ <b>3</b> YZ <b>0</b> -, +/ <b>1</b> STU OPAK. SP.GRUP OPAK. SP.GRUP OPAK. KASJ.		
nr PLU	<b>1</b> STU GOTÓWKA ENTER KASJ.	NR.PLU(1~3000)? C- KASUJ ENTER-OK 1
nazwa PLU litery wprowadza się kilkakrotnie wciskając klawisz	<b>7</b> ABC <b>1</b> STU <b>4</b> JKL <b>4</b> JKL <b>7</b> ABC GOTÓWKA ENTER x3 x4 x5 x3 x2	NAZWA BULKA
wprowadzić literę stawki podatkowej	<b>7</b> ABC GOTÓWKA ENTER x3	STAWKA PTU(A~1) B
wprowadzić kod kreskowy można pominąć	GOTÓWKA ENTER	NR KODU
dotyczy kod kreskowy można pominąć	GOTÓWKA ENTER	INNY KOD 1
nr opakowania sprzedawanego z PLU 0 – bez opakowania	GOTÓWKA ENTER	OPAKOWANIE(0~100) 0
cena można pominąć	GOTÓWKA ENTER	CENA 0,00
wybrać jednostkę miary strzałkami	PLAT.1 ↓ PLAT.1 ↓ GOTÓWKA ENTER PLAT.2 ... PLAT.2	01 JEDNOSTKA: 02 BEZ
0 – ilość tylko całkowita 1 – można sprzedawać np. na wagę	GOTÓWKA ENTER	TOWAR WAŻONY TAK-1/NIE-0 0
wprowadzić nr grupy kasa podpowiada 1	GOTÓWKA ENTER	NR GRUPY(1~99) 1

## Wprowadzanie pozycji na paragon

Sekwencja klawiszy	Przykład
<b>Sprzedaż pojedynczego towaru z zaprogramowaną ceną z użyciem numeru PLU</b>	
„NR PLU” <b>PLU</b> NAZWA	<b>2</b> VWX <b>PLU</b> SP.PLU NAZWA BULKA WROCLAWSKA 1 0,55
<b>Sprzedaż pojedynczego towaru z niezaprogramowaną ceną z użyciem numeru PLU</b>	
„CENA” <b>CENA</b> + 00	<b>0</b> -, +/ <b>4</b> JKL <b>CENA</b> OPAK. x3 x5 + 00 CENA: 0,40 0
„NR PLU” <b>PLU</b> NAZWA	<b>1</b> STU <b>PLU</b> KASJ. NAZWA BULKA 1 0,40
<b>Sprzedaż kilku sztuk towaru z zaprogramowaną ceną z użyciem numeru PLU</b>	
„ILOŚĆ” <b>ILOŚĆ</b> x3	<b>2</b> VWX <b>ILOŚĆ</b> SP.PLU x3 IL: 2 0
„NR PLU” <b>PLU</b> NAZWA	<b>2</b> VWX <b>PLU</b> SP.PLU NAZWA BULKA WROCLAWSKA 2 1,10

**Sprzedż pojedynczego towaru z niezaprogramowaną ceną z użyciem numeru PLU**



„ILOŚĆ” „CENA” „NR PLU”	     	IL: 2 0 CENA: 0,40 0 BUŁKA 2 0,80
-------------------------------	----------------------	--

**Zakończenie paragonu - sprzedaży:**



Sekwencja	Przykład
<b>Zakończenie paragonu z użyciem gotówki</b>	
	2 0,80 PODSUMA 2,85 KASJER:D GOTÓWKA 2,85
<b>Zakończenie paragonu z podaniem kwoty pobranej od klienta</b>	
 (kwota)	  
	1 0,55 PODSUMA 0,55 KASJER:D RESZTA 1,45
<b>Zakończenie paragonu z użyciem karty płatniczej (PŁAT.1)</b>	
	1 0,55 PODSUMA 0,55 KASJER:D KARTA 0,55
<b>Zakończenie paragonu z użyciem waluty (wcześniej ustawienie waluty w MENU 0316)</b>	
	1 0,55 PODSUMA 0,55 1 0,55 EUR 0,13 KASJER:D GOTÓWKA 0,55

**Stornowanie pozycji i anulowanie paragonu (również przeglądanie paragonu)**

<b>Storno ostatniej pozycji</b>	
	STORNO BUŁKA 1 0,55
<b>Storno dowolnej pozycji</b>	
..... (wyszukanie pozycji)	   
	STORNO BUŁKA 1 0,55

<b>Anulacja całego paragonu</b>		
		<b>KASJER:D</b>



### Raporty Fiskalne

Sekwencja klawiszy	Rodzaj raportu	Opis
	Raport fiskalny dobowy	Obowiązkowy, codzienny raport fiskalny dobowy wykonywany po zakończeniu sprzedaży
	Raport fiskalny miesięczny	Obowiązkowy, comiesięczny raport fiskalny czytający sprzedaż za poprzedni miesiąc. Wykonać na początku każdego miesiąca, za zakończony miesiąc poprzedni

**Rozliczenie opakowań** (opakowania identyfikowane są za pomocą ich numerów), szczegóły w Instrukcji Obsługi i Programowania dla kasy ACLAS Kos E **na stronie 32.**

**Podłączenie terminala płatniczego Verifone VX 520 i usługi First Data Polska SA,** szczegóły w Instrukcji Obsługi i Programowania dla kasy ACLAS Kos E na stronie 61.

### Obsługa karty SD

		<p>Aby wymienić lub wyjąć kartę SD z kasy należy paznokciem lub wąskim narzędziem nacisnąć kartę SD w slotcie znajdującym się pod pokrywą drukarki co spowoduje jej wysunięcie. Kartę można wówczas wyjąć i odczytać w dowolnym czytniku kart micro SD podłączonym do komputera.</p> <p>Certyfikowanym programem do odczytu i archiwizacji kart SD jest program AclasEJ do pobrania ze strony: <a href="http://www.aclas-polska.pl">www.aclas-polska.pl</a> .</p>
---	---	---

**Pełna wersja Instrukcji Obsługi i Programowania** dla kasy ACLAS Kos E dostępna na stronie: [www.aclas-polska.pl](http://www.aclas-polska.pl) .