

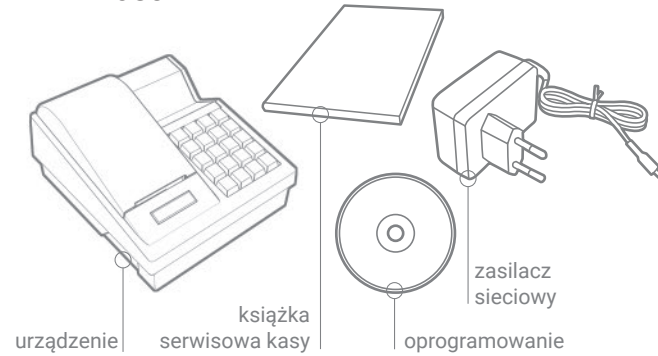
NOVITUS

mała
online

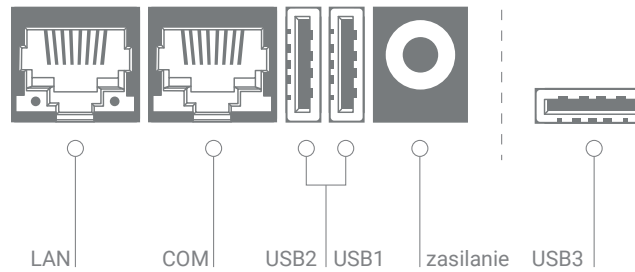


INSTRUKCJA OBSŁUGI KASY

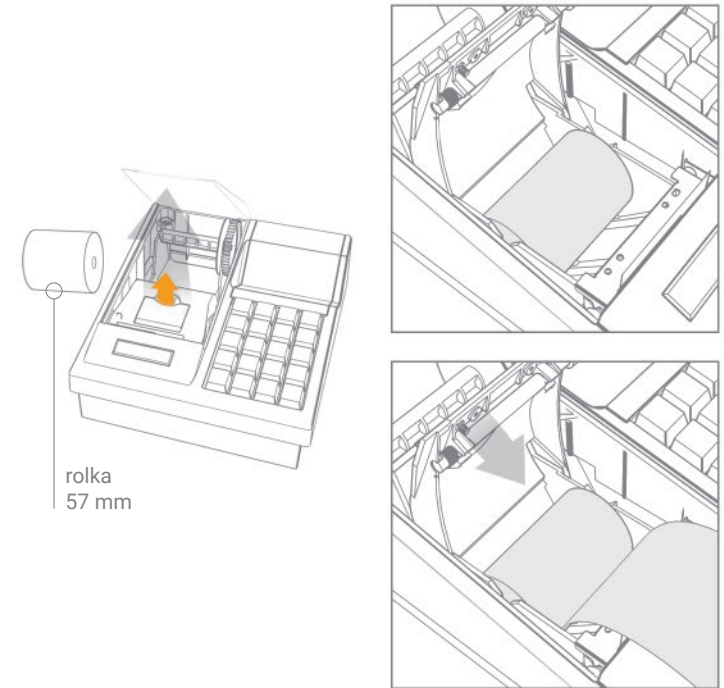
ZAWARTOŚĆ



ZŁĄCZA KOMUNIKACYJNE



ZAKŁADANIE PAPIERU





Pełna instrukcja obsługi na dołączonej płycie CD.

URUCHAMIANIE KASY

przytrzymaj przez 2 sekundy  > kasa zostanie uruchomiona

SPRZEDAŻ 1 SZTUKI TOWARU Z PODANIEM CENY

podaj cenę  > podaj kod towaru  > wydruk pozycji paragonu

SPRZEDAŻ 1 SZTUKI TOWARU Z ZAPROGRAMOWANĄ CENĄ

podaj kod towaru  > wydruk pozycji paragonu

SPRZEDAŻ KILKU SZTUK TOWARU Z ZAPROGRAMOWANĄ CENĄ

podaj ilość  > podaj kod towaru  > wydruk pozycji paragonu

SPRZEDAŻ KILKU SZTUK TOWARU Z PODANIEM CENY

podaj ilość  > podaj cenę  > podaj kod towaru  > wydruk pozycji paragonu > sprzedaż kolejnych pozycji według powyższych schematów

ANULOWANIE (STORNOWANIE) POZYCJI (MOŻLIWE TYLKO PRZED ZAKOŃCZENIEM PARAGONU)

odszukaj pozycję do stornowania usuń pozycję

> wydruk pozycji usuniętej

ANULOWANIE CAŁEGO PARAGONU (MOŻLIWE TYLKO PRZED ZAKOŃCZENIEM PARAGONU)

> wydruk anulowanego paragonu

ZAKOŃCZENIE PARAGONU:

pobierz kwotę od klienta > wydruk paragonu

ZAKOŃCZENIE PARAGONU Z PODANIEM KWOTY OTRZYMANEJ OD KLIENTA:

pobierz kwotę od klienta > wpisz kwotę: > wydruk paragonu

RAPORT DOBOWY FISKALNY (WYKONYWANY CODZIENNIE PO ZAKOŃCZENIU PRACY DANEGO DNIA):

RAPORTY wejście do trybu raportu > Potwierdź! Sprawdź dokładnie datę! > wydruk raportu

RAPORT MIESIĘCZNY

wejście do trybu raportu > za miesiąc: wpisz miesiąc i rok (kasa podpowiada poprzedni miesiąc) wybór: 1. raport pełny 2. podsumowanie >

RAPORT OKRESOWY

wejście do trybu raportu > wybór: 1. według dat 2. według numerów >

> podaj datę początkową podaj datę końcową wybór: 1. raport pełny 2. podsumowanie > wydruk raportu

> podaj numer początkowy podaj numer końcowy

PROGRAMOWANIE TOWARÓW

PROGRAMOWANIE wejście do trybu programowania towarów podaj kod pod którym będzie zaprogramowany towar, np. 1 Nazwa: wpisz nazwę towaru (jak na tel. komórkowym) >

> Cena: podaj cenę (0 – cena otwarta) **Określaj parametry używając klawiszy:** **...za każdym razem wybór zatwierdzaj klawiszem:** Typ: 1. towar/usługa 2. opakowanie | Stawka: 1. A = 23% 2. B = 8% 3. | Opcje ceny: 1. Cena zmienna 2. Cena stała | Jednostka: 0. brak 1. szt. 2.

> Precyzja: 3. 0,001 2. 0,01 1. 0,1 0. 1 | Dział: 1. Dział 1 2. Dział 2 3. > Opakowania zwrotne – lista opakowań zaprogramowanych > koniec

Zakończenie programowania w dowolnym momencie: (przyjęte zostaną wartości domyślne)